

CENTRO PAULA SOUZA

MANUAL – Sistema de Mapeamento das instalações e equipamentos existentes nos Laboratórios das Etecs

Centro Paula Souza

Almério Melquíades de Araújo

Coordenador de Ensino Médio e Técnico do Centro Paula Souza

Fernanda Mello Demai

Diretor do Grupo de Formulação e Análises Curriculares

Andréa Marquezini

Grupo de Formulação e Análises Curriculares

Marcio Prata


Grupo de Formulação e Análises Curriculares

Áquila Porfirio Almeida Santos

Grupo de Formulação e Análises Curriculares

Rafael Nonato Oliveira da Silva

Grupo de Formulação e Análises Curriculares



Sumário


- ✓ [Processo de Cadastro](#)
- ✓ [Dicas de Preenchimento correto do cadastro](#)
- ✓ [Requisitos para Utilização do Sistema](#)
- ✓ [Início - login](#)
- ✓ [Conhecendo a Pagina principal do sistema](#)
- ✓ [Menu de navegação da tela principal](#)

- ✓ [CADASTRO](#)
- ✓ [Menu – Cadastro/login](#)
- ✓ [Menu – Cadastro/Espaço Físico](#)

- ✓ [CONSULTA Equipamento](#)


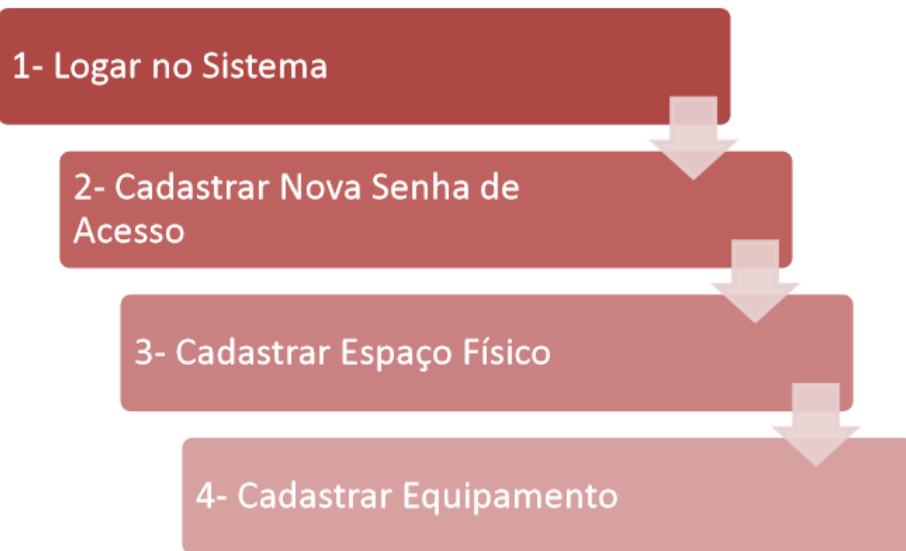
- ✓ [RELATÓRIO](#)
- ✓ [RELATÓRIO Detalhado](#)
- ✓ [RELATÓRIO Equipamento por Laboratório](#)
- ✓ [RELATÓRIO – Laboratórios por Curso](#)
- ✓ [RELATÓRIO – Laboratórios](#)
- ✓ [RELATÓRIO – Laboratórios por Equipamento](#)

- ✓ [PROTOCOLO – Confirmação da Atualização](#)
- ✓ [Sair do Sistema](#)




Processo de Cadastro

Para o cadastramento correto do Sistema Mapeamento segue o seguinte processo:




Dicas de Preenchimento correto do cadastro

1. Todos os campos de cadastro com (*) são de preenchimento obrigatório;
2. Ao passar o mouse em cima de cada campo, exibe uma caixa de texto com explicação do preenchimento do mesmo;
3. O preenchimento do número de patrimônio do equipamento é obrigatório por seu elevado grau de importância para o cadastro;
4. Para alternar de um campo para o outro, no momento do preenchimento de campos, selecione com o mouse o campo desejado, ou aperte a tecla TAB do teclado;
5. A tecla ENTER do teclado seve apenas para salvar o cadastro, ela não tem a função de alternar de um campo para outro .



Requisitos para Utilização do Sistema

- Usuário devidamente cadastrado;
- Usuário vinculado com o Centro Paula Souza.



Início - login



SISTEMA DE MAPEAMENTO DE LABORATÓRIOS

teste@etec.sp.gov.br

.....

Entrar

HOME




Lembre-se que é fundamental que após o primeiro acesso, o usuário deve trocar a senha disponibilizada pelo administrador por outra, contendo letras, números e caracteres!

Acesso ao Sistema de Mapeamento:

<http://www.cpsctec.com.br/mapeamento/>

- 1- inserir o usuário cadastrado pelo administrador;
- 2- inserir senha cadastrada pelo administrador;
- 3- clicar em entrar.



CENTRO PAULA SOUZA



Secretaria de Desenvolvimento Econômico, Ciência, Tecnologia e Inovação

Conhecendo a Pagina principal do sistema



SISTEMAS DE MAPEAMENTO DE LABORATÓRIOS

teste@etec.sp.gov.br

Sair

HOME CADASTRO CONSULTA RELATÓRIO PROTOCOLOS



Menu de navegação

Home

O projeto é realizar um mapeamento contendo informações sobre os espaços físicos e equipamentos existentes nos das Etecs, e também verificar as necessidades de atualização e auxiliar no desenvolvimento de procedimentos pedagógicos.


O Sistema de Mapeamento dos laboratórios consiste em identificar:

- os equipamentos e a quantidade real em condições de uso;
- ano de aquisição dos equipamentos;
- forma de aquisição (VITAE, APM, Centro Paula Souza, Programa Brasil Profissionalizado, doações, etc....);
- equipamentos e espaços físicos compartilhados por diferentes habilitações;
- soluções encontradas pelas Etecs para otimização dos recursos.

Os resultados obtidos com o mapeamento, possibilitará atualizações tecnológicas das unidades de ensino, assim como, no desenvolvimento de modelos de uso e orientações.

Relatórios

Arquivos de downloads



CENTRO PAULA SOUZA



Secretaria de Desenvolvimento Econômico, Ciência, Tecnologia e Inovação

Menu de navegação da tela principal



Home

1. Home: página principal contendo uma apresentação do projeto Sistema de Mapeamento;
2. Cadastro: menu contendo opção de cadastramento por equipamento, espaço físico e login;
3. Consulta: menu com o opção de pesquisa por equipamento ou espaço físico;
4. Relatório: menu que disponibiliza ao usuário opções de emissão de relatórios detalhados.
5. Protocolo: confirmação que os dados foram atualizados e são íntegros.



Menu de navegação da tela principal



SISTEMAS DE MAPEAMENTO DE LABORATÓRIOS

teste@etec.br

6

7

Sair

8

HOME

CADASTRO

CONSULTA

RELATÓRIO

PROTOCOLOS



Home

O objetivo do projeto é realizar um mapeamento contendo informações sobre os espaços físicos e equipamentos existentes nos laboratórios, identificar as necessidades de atualização e auxiliar no desenvolvimento de procedimentos

O mapeamento dos laboratórios consiste em identificar:

1. Equipamentos em condições de uso;

2. Equipamentos do Centro Paula Souza;

3. Equipamentos compartilhados por diferentes laboratórios;

4. Soluções encontradas pelas Etecs para otimização dos processos;

5. Os resultados obtidos com o mapeamento, possibilitará o desenvolvimento de modelos de uso e orientações.

Lembrando que antes de cadastrar os equipamentos é necessário o cadastramento do Espaço Físico!

6. Download de documentos;
7. Gráfico é um gerador de gráficos de ociosidade;
8. Sair é o botão para usuário se desconectar do sistema corretamente.

CENTRO PAULA SOUZA



Secretaria de Desenvolvimento Econômico, Ciência, Tecnologia e Inovação

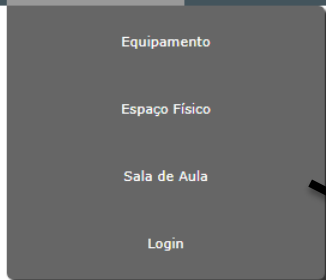
CADASTRO



SISTEMAS DE MAPEAMENTO DE LABORATÓRIOS

teste@etec.sp.gov.br

Sair



Home

um mapeamento contendo informações sobre os espaços físicos e equipamentos existentes nos
a verificar as necessidades de atualização e auxiliar no desenvolvimento de procedimentos

laboratórios consiste em identificar:

e real em condições de

- ano de aquisição dos equipamentos;

- forma de aquisição (VITAE, APM, Centro Paula Souza, etc.);

- equipamentos e espaços físicos compartilhados por diferentes unidades;

- soluções encontradas pelas Etecs para otimização do uso dos recursos.


Os resultados obtidos com o mapeamento, possibilitam o desenvolvimento de modelos de uso e orientações.

Menu Cadastro:

- ✓ Equipamentos
- ✓ Espaço Físico
- ✓ Sala de Aula
- ✓ Login

ções, etc....);

e ensino, assim como, no



CENTRO PAULA SOUZA



Secretaria de Desenvolvimento
Econômico, Ciência, Tecnologia e Inovação

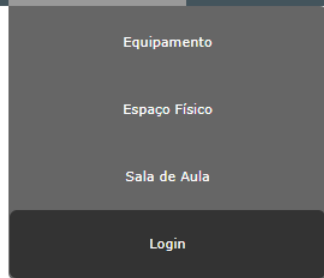
Menu – Cadastro/login



SISTEMAS DE MAPEAMENTO DE LABORATÓRIOS

teste@etec.sp.gov.br

Sair



Home

um mapeamento contendo informações sobre os espaços físicos e equipamentos existentes nos laboratórios para verificar as necessidades de atualização e auxiliar no desenvolvimento de procedimentos

laboratórios consiste em identificar:


real em condições de uso;

ano de aquisição dos equipamentos;

- forma de aquisição (VITAE, APM, Centro Paula Souza, Programa Brasil Profissionalizado, doações, etc....);
- equipamentos e espaços físicos compartilhados por diferentes habilitações;
- soluções encontradas pelas Etecs para otimização dos recursos.

Os resultados obtidos com o mapeamento, possibilitará atualizações tecnológicas das unidades de ensino, assim como, no desenvolvimento de modelos de uso e orientações.

Alteração de senha





Menu – Cadastro/login




SISTEMAS DE MAPEAMENTO DE LABORATÓRIOS

teste@etec.sp.gov.br

Sair

HOME	CADASTRO	CONSULTA	RELATÓRIO	PROTOCOLOS		
Etec		Login		Nível de Acesso		Ação
TESTE UNIDADE		teste@etec.sp.gov.br		Comum		

Alteração de
senha



Menu – Cadastro/login



SISTEMAS DE MAPEAMENTO DE LABORATÓRIOS

teste@etec.sp.gov.br

Sair

HOME CADASTRO CONSULTA RELATÓRIO PROTOCOLOS



Cadastro Login Etec

Etec

TESTE UNIDADE ▾

Login

teste@etec.sp.gov.br


Senha

Alteração de
senha



Salvar

O procedimento para alterar senha é simples, basta preencher a Etec vinculada ao seu cadastro, digitar o usuário de acesso, digitar uma nova senha.



CENTRO PAULA SOUZA



Secretaria de Desenvolvimento
Econômico, Ciência, Tecnologia e Inovação

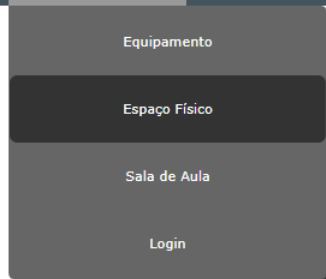
Menu – Cadastro/Espaço Físico



SISTEMAS DE MAPEAMENTO DE LABORATÓRIOS

teste@etec.sp.gov.br

Sair



Home


um mapeamento contendo informações sobre os espaços físicos e equipamentos existentes nos laboratórios para verificar as necessidades de atualização e auxiliar no desenvolvimento de procedimentos

O mapeamento dos laboratórios consiste em identificar:

o espaço físico real em condições de uso;

o ano de aquisição dos equipamentos;

- forma de aquisição (VITAE, APM, Centro Paula Souza, Programa Brasil Profissionalizado, doações, etc....);
- equipamentos e espaços físicos compartilhados por diferentes habilitações;
- soluções encontradas pelas Etecs para otimização dos recursos.



Menu – Cadastro/Espaço Físico



SISTEMAS DE MAPEAMENTO DE LABORATÓRIOS

teste@etec.sp.gov.br

Sair

HOME CADASTRO CONSULTA RELATÓRIO PROTOCOLOS



Selecionar Etec TESTE UNIDADE

Pesquisar



Exibir 10 registros

Pesquisar:


Etec	Laboratório	Área	Capacidade de Alunos	Quantidade de Bancadas	Editar	Excluir
------	-------------	------	----------------------	------------------------	--------	---------

No data available in table

Showing 0 to 0 of 0 entries

Primeira Anterior Próxima Última

© Copyright 2017, Centro Paula Souza - Atualizado por Rafael Nonato e Àquila Porfirio



CENTRO PAULA SOUZA



Secretaria de Desenvolvimento Econômico, Ciência, Tecnologia e Inovação

Menu – Cadastro/Espaço Físico



2. Downloads dos laboratórios cadastrados

SISTEMAS DE MAPEAMENTO DE LABORATÓRIOS

teste@etec.sp.gov.br

Sair

HOME CADASTRO CONSULTA RELATÓRIO PROTOCOLOS

Selecionar Etec

TESTE UNIDADE

Pesquisar

Exibir 10 registros

Pesquisar:

1. Selecionar a U.E. Sede ou Descentralizada

3. Cadastro de novo laboratório

4. Navegação dos registros dos laboratórios

No data available in table

Showing 0 to 0 of 0 entries

Primeira Anterior Próxima Última

© Copyright 2011

desenvolvido por Rafael Nonato e Àquila Porfirio

CENTRO PAULA SOUZA

GOVERNO DO ESTADO
SÃO PAULO

Secretaria de Desenvolvimento
Econômico, Ciência, Tecnologia e Inovação

Cadastro/Laboratório



SISTEMAS DE MAPEAMENTO DE LABORATÓRIOS

teste@etec.sp.gov.br

Sair

HOME CADASTRO CONSULTA RELATÓRIO PROTOCOLOS

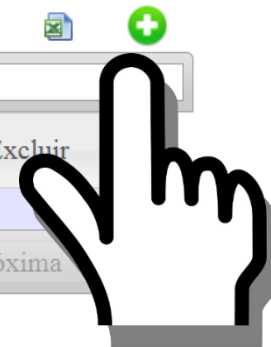


Selecionar Etec

Exibir 10 registros


Etec	Laboratório	Área	Capacidade de Alunos	Quantidade de Bancadas	Editar	Excluir
No data available in table						

Showing 0 to 0 of 0 entries



Clicar!

© Copyright 2017, Centro Paula Souza - Atualizado por Rafael Nonato e Àquila Porfirio



CENTRO PAULA SOUZA



Cadastro/Laboratório

“... o sistema abre uma tela com uma lista dos laboratórios já cadastrados. No menu “Ação” clique...”




Para cadastrar um novo laboratório selecione Ação> Novo e preencha todos os campos da tela.



Para alterar um laboratório selecione Ação > Editar e altere ou acrescente os dados na tela de cadastro de laboratórios.



A menos que tenha total certeza, tome cuidado ao excluir dados, caso ocorra uma exclusão sem querer terá que cadastrá-lo novamente!



Campos Obrigatórios Laboratório

OBS: Quando um cadastro estiver em vermelho na lista de espaço físico cadastrados, significa que neste cadastro ficou algum campo obrigatório sem preenchimento!

Cadastro de laboratórios

- 1 - Etec → Nome da Etec e município*
- 2 - Laboratório → Informe aqui o nome do laboratório a ser cadastrado*
- 3 - Descrição → Descreva características do laboratório*
- 4 - Curso que utiliza o lab. → Informe aqui todos os cursos que utilizam o laboratório*
- 5 - Tipo de construção → Informe aqui a estrutura física do laboratório*
- 6 - Área(m²) → Informe aqui área construída do laboratório*
- 7 - Capacidade (Nº de alunos) → Informe aqui quantidade de alunos possíveis no laboratório*
- 8 - Quantidades de bancadas → Informe aqui a quantidade de bancadas*
- 9 - Ocioso → Informe aqui a ociosidade do laboratório*
- 10 - Imagens → Inserir foto do equipamento – tamanho máximo de 100KB*

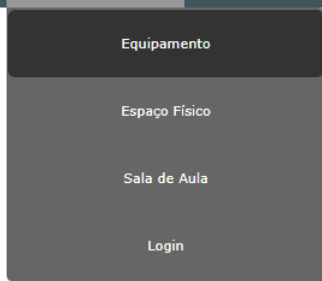
Menu – Cadastro/Equipamento



SISTEMAS DE MAPEAMENTO DE LABORATÓRIOS

teste@etec.sp.gov.br

Sair



← Home

um mapeamento contendo informações sobre os espaços físicos e equipamentos existentes nos
a verificar as necessidades de atualização e auxiliar no desenvolvimento de procedimentos

laboratórios consiste em identificar:


e real em condições de uso;

ano de aquisição dos equipamentos;

- forma de aquisição (VITAE, APM, Centro Paula Souza, Programa Brasil Profissionalizado, doações, etc....);
- equipamentos e espaços físicos compartilhados por diferentes habilitações;
- soluções encontradas pelas Etecs para otimização dos recursos.

mento/listaequipamento.php?uc=Micw

manejamento. possibilitará atualizações tecnológicas das unidades de ensino. assim como. no



Menu – Cadastro/Equipamento



SISTEMAS DE MAPEAMENTO DE LABORATÓRIOS

teste@etec.sp.gov.br

Sair

HOME CADASTRO CONSULTA RELATÓRIO PROTOCOLOS

Selecionar Etec TESTE UNIDADE

Pesquisar


1. Selecionar a U.E. Sede ou Descentralizada

2. Downloads dos equipamentos cadastrados

3. Cadastro de novo equipamento

4. Navegação dos registros dos equipamentos

Primeira Anterior 1 Próxima Última



CENTRO PAULA SOUZA

Cadastro de novo equipamento



SISTEMAS DE MAPEAMENTO DE LABORATÓRIOS

teste@etec.sp.gov.br

Sair

HOME CADASTRO CONSULTA RELATÓRIO PROTOCOLOS



Selecionar Etec

TESTE UNIDADE

Pesquisar

Exibir 10 registros

Pesquisar:


Etec	Equipamento	Ano Aquisição	Modelo	Ambiente Alocado	Editar	Excluir
TESTE UNIDADE		anterior á 2005				

Exibindo 1 de 1 de 1 registros

Primeira Anterior 1 Próxima Última



Clicar!




CENTRO PAULA SOUZA



Campos Obrigatórios Equipamentos

Cadastro de Equipamentos

- 1 – Equipamento ➡ Escolha na lista abaixo o equipamento que deseja cadastrar*
- 2 - Especificação Equipamento ➡ Informe aqui a especificação técnica do equipamento*
- 3 - Marca ➡ Informe aqui a marca do equipamento*
- 4 - Imagens ➡ Inserir foto do equipamento – tamanho máximo de 100KB*
- 5 - Nº patrimônio ➡ Informe aqui o nº do patrimônio fornecido pela UGAF-Centro Paula Souza*
- 6 - Ocioso ➡ Informe aqui se o equipamento não esta sendo utilizado*
- 7 - Justificativa ➡ Justifique aqui se o equipamento é ocioso e por que*
- 8 - Ambiente Alocado ➡ Informe aqui em qual laboratório o equipamento se encontra*
- 10 - Transferência p/ uma outra unidade ➡ Informe aqui se o equipamento foi transferido para outra unidade*
- 11 -Forma de aquisição ➡ Informe aqui de que forma o equipamento foi adquirido*
- 12 -Ano de aquisição ➡ Informe aqui em que ano o equipamento foi adquirido*
- 13 - Modelo ➡ Informe aqui o modelo do equipamento*
- 14 - Quantidade ➡ Informe aqui a quantidade existente do equipamento*
- 15 - Atualização tecnológica ➡ Informe aqui a situação do equipamento*



CONSULTA Equipamento



SISTEMAS DE MAPEAMENTO DE LABORATÓRIOS

teste@etec.sp.gov.br

Sair

HOME

CADASTRO

CONSULTA

RELATÓRIO

PROTOCOLOS



Equipamento

Home

O objetivo do projeto é fornecer informações sobre os espaços físicos e equipamentos existentes nos laboratórios das ETECs, possibilitando atualizações e auxiliar no desenvolvimento de procedimentos pedagógicos.

O sistema de mapeamento dos laboratórios consiste em identificar as unidades de ensino, possibilitando informações sobre os espaços físicos e equipamentos existentes nos laboratórios das ETECs, possibilitando atualizações e auxiliar no desenvolvimento de procedimentos pedagógicos.

Espaço Físico

O Sistema de Mapeamento dos laboratórios consiste em identificar:


- os equipamentos e a quantidade real em condições de uso;
- ano de aquisição dos equipamentos;
- forma de aquisição (VITAE, APM, Centro Paula Souza, Programa Brasil Profissionalizado);
- equipamentos e espaços físicos compartilhados por diferentes habilitações;
- soluções encontradas pelas ETECs para otimização dos recursos.

Menu Consulta:

- ✓ Equipamentos
- ✓ Espaço Físico

mento/home.nhn?us=Micw#

manejamento. possibilitará atualizações tecnológicas das unidades de ensino. assim como. no



CENTRO PAULA SOUZA



Secretaria de Desenvolvimento
Econômico, Ciência, Tecnologia e Inovação

CONSULTA Equipamento



SISTEMAS DE MAPEAMENTO DE LABORATÓRIOS

teste@etec.sp.gov.br

Sair

HOME CADASTRO CONSULTA RELATÓRIO PROTOCOLOS

Selecionar Etec

TESTE UNIDADE

Pesquisar

Exibir 10 registros


Pesquisar:

Etec	Equipamento	Ano Aquisição	Modelo	Ambiente Alocado	Editar	Excluir
TESTE UNIDADE		anterior á 2005				X

Exibindo 1 de 1 de 1 registros

Primeira Anterior 1 Próxima Última

Digitar equipamento para consulta



CENTRO PAULA SOUZA

CONSULTA Laboratório



SISTEMAS DE MAPEAMENTO DE LABORATÓRIOS

teste@etec.sp.gov.br

Sair

HOME

CADASTRO

CONSULTA

RELATÓRIO


PROTOCOLOS



Consulta Espaço Físico

Pesquisar

Digitar laboratório
para consulta



CENTRO PAULA SOUZA



Secretaria de Desenvolvimento
Econômico, Ciência, Tecnologia e Inovação

RELATÓRIO



SISTEMAS DE MAPEAMENTO DE LABORATÓRIOS

teste@etec.sp.gov.br

Sair

HOME CADASTRO CONSULTA RELATÓRIO PROTOCOLOS

Equipamento >>

Relatório Detalhado

Espaço Físico >>

Equipamento por Laboratório

O objetivo do projeto é realizar um mapeamento dos laboratórios das Etecs, e também verificar os equipamentos existentes e o estado de procedimentos pedagógicos.

O Sistema de Mapeamento dos laboratórios consiste em identificar:

Menu Relatório:

- ✓ Equipamentos
 - ✓ Detalhado e
 - ✓ Equipamento por Laboratório

SISTEMAS DE MAPEAMENTO DE LABORATÓRIOS

teste@etec.sp.gov.br

Sair

HOME CADASTRO CONSULTA RELATÓRIO PROTOCOLOS

Equipamento >>

Espaço Físico >>

Laboratórios por Curso

Laboratórios

Laboratórios por Equipamento

O objetivo do projeto é realizar um mapeamento dos laboratórios das Etecs, e também verificar os equipamentos existentes e o estado de procedimentos pedagógicos.

O Sistema de Mapeamento dos laboratórios consiste em identificar:

- os equipamentos e a quantidade real em condições de uso;
- ano de aquisição dos equipamentos;

Menu Relatório:

- ✓ Espaço Físico
 - ✓ Laboratório por Curso
 - ✓ Laboratório
 - ✓ Laboratório por Equipamento



CENTRO PAULA SOUZA



Secretaria de Desenvolvimento Econômico, Ciência, Tecnologia e Inovação

RELATÓRIO Detalhado



SISTEMAS DE MAPEAMENTO DE LABORATÓRIOS

teste@etec.sp.gov.br

Sair

HOME

CADASTRO

CONSULTA

RELATÓRIO

PROTOCOLOS



Relatório

Etec

TESTE UNIDADE ▾

Espaço Físico

Lab 2 ▾

Nome Equipamento


▾

Pesquisar



Digitar itens para
consulta

© Copyright 2017, Centro Paula Souza - Atualizado por Rafael Nonato e Àquila Porfirio



CENTRO PAULA SOUZA



Secretaria de Desenvolvimento
Econômico, Ciência, Tecnologia e Inovação

RELATÓRIO Detalhado




Laboratorio 01

Quantidade de Bancadas	Capacidade Nº Alunos	Tipo de Construção	Área (m²)	Equipamentos Alocados
<u>20</u>	<u>40</u>	<u>alvenaria /drywall</u>	<u>47</u>	<u>3</u>



Descrição	Marca	Atualização tecnológica	Modelo	Ano de aquisição
<u>Estabilizador</u>	<u>ENERMAX</u>	<u>Atual</u>	<u>EXS POWER 500B</u>	<u>2010</u>

Quantidade: 21



RELATÓRIO Equipamento por Laboratório



SISTEMAS DE MAPEAMENTO DE LABORATÓRIOS

teste@etec.sp.gov.br

Sair

HOME

CADASTRO

CONSULTA

RELATÓRIO

PROTOCOLOS



Relatório

Etec


TESTE UNIDADE ▾

Espaço Físico

Lab 2 ▾

Pesquisar

Digitar itens para
consulta



CENTRO PAULA SOUZA



Secretaria de Desenvolvimento
Econômico, Ciência, Tecnologia e Inovação

RELATÓRIO Equipamento por Laboratório

Relatório Etec - Mapeamento

Etec

Etec: TESTE UNIDADE

Código: 00103

Município: TESTE

Tipo de Atendimento: TST



Lab 2

Quantidade de cursos que utilizam	Área (m²)	Tipo de construção	Quantidade de Bancadas	Capacidade de n° de alunos
<u>2</u>	<u>30</u>	<u>Alvenária</u>	<u>10</u>	<u>30</u>

Equipamentos alocados:2

Equipamentos ociosos:0

Equipamento	Modelo	Ano de aquisição	N° do patrimônio
	<u>teste</u>	<u>anterior a 2005</u>	<u>11111</u>
	<u>teste</u>	<u>anterior a 2005</u>	<u>11112</u>



CENTRO PAULA SOUZA

GOVERNO DO ESTADO
SÃO PAULO

Secretaria de Desenvolvimento
Econômico, Ciência, Tecnologia e Inovação

RELATÓRIO – Laboratórios por Curso



SISTEMAS DE MAPEAMENTO DE LABORATÓRIOS

teste@etec.sp.gov.br

Sair

HOME

CADASTRO

CONSULTA

RELATÓRIO

PROTOCOLOS



Relatório Laboratório por Curso

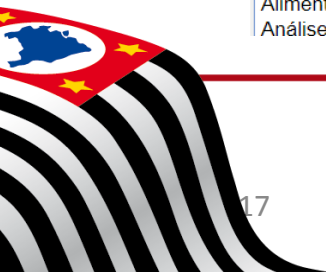
Curso

- Açúcar e Alcool
- Administração
- Administração - Integrado ao Ensino Médio
- Administração - Integrado ao Ensino Médio (interdependente)
- Administração - PROEJA
- Administração Empresarial (EaD - Telecurso Tec)
- Agenciamento de Viagem
- Agente Comunitário de Saúde
- Agricultura
- Agrimensura
- Agroecologia
- Agroindústria
- Agronegócio
- Agropecuária
- Agropecuária (Alternância)
- Agropecuária - Integrado ao Ensino Médio
- Alimentos
- Alimentos - Integrado ao Ensino Médio
- Análise e Produção de Açúcar e Alcool



Selecionar curso

Atualizado por Rafael Nonato e Áquila Porfirio



CENTRO PAULA SOUZA



Secretaria de Desenvolvimento
Econômico, Ciência, Tecnologia e Inovação

RELATÓRIO – Laboratórios por Curso



SISTEMAS DE MAPEAMENTO DE LABORATÓRIOS

teste@etec.sp.gov.br

Sair

HOME

CADASTRO

CONSULTA

RELATÓRIO

PROTOCOLOS



Relatório Laboratório - Mapeamento


Curso

Administração

Nome do ambiente alocado	Etec	Capacidade de Alunos	Área (m ²)
--------------------------	------	----------------------	------------------------



Imprimir



CENTRO PAULA SOUZA



Secretaria de Desenvolvimento
Econômico, Ciência, Tecnologia e Inovação

RELATÓRIO – Laboratórios



SISTEMAS DE MAPEAMENTO DE LABORATÓRIOS

teste@etec.sp.gov.br

Sair

HOME

CADASTRO

CONSULTA

RELATÓRIO

PROTOCOLOS




Relatório Laboratório Etec

Etec

TESTE UNIDADE ▾

Pesquisar



CENTRO PAULA SOUZA



Secretaria de Desenvolvimento
Econômico, Ciência, Tecnologia e Inovação

RELATÓRIO – Laboratórios



SISTEMAS DE MAPEAMENTO DE LABORATÓRIOS

teste@etec.sp.gov.br

Sair

HOME CADASTRO CONSULTA RELATÓRIO PROTOCOLOS



Relatório Etec - Mapeamento

Etec


Etec: TESTE UNIDADE

Código: 00103

Município: TESTE

Tipo de Atendimento: TST

Laboratório	Descrição	Capacidade de alunos	Área (m ²)	Tipo de Revestimento
<u>Acabamento, Polimento e Ortodontia</u>	<u>2</u>	<u>30</u>	<u>30</u>	<u>30</u>



CENTRO PAULA SOUZA



Secretaria de Desenvolvimento
Econômico, Ciência, Tecnologia e Inovação

RELATÓRIO – Laboratórios por Equipamento



SISTEMAS DE MAPEAMENTO DE LABORATÓRIOS

teste@etec.sp.gov.br

Sair

HOME

CADASTRO

CONSULTA

RELATÓRIO

PROTOCOLOS




Relatório Laboratório por Equipamento

Equipamentos

Abafador para combate a incêndio florestal ▼

Pesquisar



CENTRO PAULA SOUZA



Secretaria de Desenvolvimento
Econômico, Ciência, Tecnologia e Inovação

RELATÓRIO – Laboratórios por Equipamento

Relatório Etec - Mapeamento


Equipamento

Estabilizador

Quantidade Equipamento	Local Alocado
21	ENERMAX
21	ENERMAX
21	ENERMAX
11	ENERMAX
1	ENERMAX



Imprimir



PROTOCOLO Confirmação da Atualização



SISTEMAS DE MAPEAMENTO DE LABORATÓRIOS

teste@etec.sp.gov.br

Sair

HOME

CADASTRO

CONSULTA

RELATÓRIO

PROTOCOLOS




O objetivo do projeto é realizar um mapeamento contendo informações sobre os espaços físicos e equipamentos existentes nos laboratórios das Etecs, e também verificar as necessidades de atualização a auxiliar no desenvolvimento de procedimentos pedagógicos.

NOVO!

O Sistema de Mapeamento dos laboratórios consiste em identificar:

- os equipamentos e a quantidade real em condições;
- ano de aquisição dos equipamentos;
- forma de aquisição (VITAE, APM, Centro Paula Souza);
- equipamentos e espaços físicos compartilhados por outras Etecs;
- soluções encontradas pelas Etecs para otimização.

Confirmação das atualizações
Irá finalizar.
Cada U.E. receberá um número de
protocolo



CENTRO PAULA SOUZA



Secretaria de Desenvolvimento
Econômico, Ciência, Tecnologia e Inovação

Sair do Sistema



SISTEMAS DE MAPEAMENTO DE LABORATÓRIOS

teste@etec.sp.gov.br

Sair

HOME

CADASTRO

CONSULTA

RELATÓRIO

PROTOCOLOS



Home


O objetivo do projeto é realizar um mapeamento contendo informações sobre os espaços físicos e equipamentos existentes nos laboratórios das Etecs, e também verificar as necessidades de atualização e auxiliar no desenvolvimento de procedimentos pedagógicos.

O Sistema de Mapeamento dos laboratórios consiste em:

- os equipamentos e a quantidade real em condições;
- ano de aquisição dos equipamentos;
- forma de aquisição (VITAE, APM, Centro Paula Souza, Programa Brasil Profissionalizado, doações, etc....);
- equipamentos e espaços físicos compartilhados por diferentes habilitações;
- soluções encontradas pelas Etecs para otimização dos recursos.

Os resultados obtidos com o mapeamento, possibilitará atualizações tecnológicas das unidades de ensino, assim como, no desenvolvimento de modelos de uso e orientações.

Sair do Sistema



CENTRO PAULA SOUZA



Secretaria de Desenvolvimento
Econômico, Ciência, Tecnologia e Inovação

Informações para contato:

Andréa Marquezini

Marcio Prata

Áquila Porfirio Almeida Santos

Rafael Nonato da Silva

E-mail: mapcetec@cps.sp.gov.br

CENTRO ESTADUAL DE EDUCAÇÃO TECNOLÓGICA PAULA SOUZA

Unidade de Ensino Médio e Técnico

Grupo de Formulação e Análises Curriculares -GFAC

